

← frac ↗  
↙ île-de-france

## Les Réserves, Frac Île-de-France

Livret pratique en facile à lire et à comprendre (FALC)



## C'est quoi le Frac Île-de-France ?

FRAC veut dire Fonds Régional d'Art Contemporain.

Il y a plusieurs Frac en France.

Le Frac Île-de-France est comme un musée.

**L'entrée au Frac est gratuite.**

Le Frac a une collection d'art contemporain.

L'art contemporain est l'art d'aujourd'hui.

Il commence en 1945.

Je viens voir une exposition au Frac

ou je prépare ma visite.

Je lis le livret de présentation.

Je suis un visiteur.

Le livret est un document pour moi.

Le Frac Île-de-France a deux bâtiments :

- Le bâtiment qui s'appelle Le Plateau  
Le Plateau est à Paris.



- Le bâtiment qui s'appelle Les Réserves  
Les Réserves sont à Romainville.



La collection du Frac est composée de beaucoup d'œuvres d'art.

Les œuvres d'art sont créées par des artistes.

Les œuvres d'art sont :

- des peintures



- des sculptures



- des dessins



- des photos



- des vidéos



Les œuvres de la collection sont :

- exposées dans les expositions temporaires.  
Les expositions temporaires durent quelques mois.
- ou prêtées à d'autres endroits
- ou rangées dans les réserves du Frac

Les réserves sont des salles fermées.



Les réserves du Frac sont dans le bâtiment qui s'appelle Les Réserves.

Le Frac Île-de-France a plusieurs missions :

- aider les artistes à créer des œuvres d'art
- acheter des œuvres d'art
- organiser des expositions temporaires

Les expositions temporaires changent souvent.

## Que faire au Frac ?

Au Frac je peux :

- visiter une exposition
- suivre une visite commentée individuelle

Une visite commentée est une visite guidée

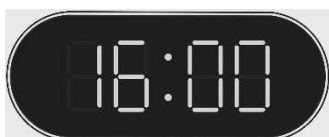

où une personne parle avec moi.

La personne me donne des informations sur les œuvres.

Je peux parler et poser des questions à cette personne.



Au Plateau la visite commentée individuelle est le samedi à 16h.



## Quand venir aux Réserves ?

Les Réserves sont **ouvertes** :

- Mercredi
- Jeudi
- Vendredi
- Samedi

Les Réserves sont **ouvertes** de 14h à 19h.

Les Réserves sont **fermées** :

- Lundi
- Mardi
- Dimanche

Les Réserves sont **fermées** les jours fériés :

- Le 1<sup>er</sup> janvier
- Le 1<sup>er</sup> mai
- Le 8 mai
- Le jeudi de l'Ascension
- Le 14 juillet
- Le 25 août
- Le 1<sup>er</sup> novembre
- Le 11 novembre
- Le 25 décembre

Les Réserves organisent 3 expositions par an.

Entre les expositions les Réserves sont **fermées**.

Pour savoir si les Réserves sont ouvertes je peux :

- Regarder les dates sur le site internet du Frac Île-de-France.
- Téléphoner au 01 76 21 13 33.

Je peux téléphoner du lundi au vendredi, entre 10h et 18h.

Je peux téléphoner le samedi, entre 14h et 18h.

- Envoyer un mail à l'adresse : [reserves@fraciledefrance.com](mailto:reserves@fraciledefrance.com)



## Comment venir aux Réserves ?

L'adresse des Réserves est

43 Rue de la Commune de Paris, 93230 Romainville

Je peux venir aux Réserves en bus.

Je peux prendre la **ligne 145** ou la **ligne 318** .

Je descends à l'arrêt Louise Dory.

Je ne peux pas venir aux Réserves en voiture.

Il n'y a pas de parking près des Réserves.

Je peux venir aux Réserves en métro avec la **ligne 5** .

Je descends à la station **Bobigny – Pantin – Raymond Queneau**.




Je vais à pied du métro Bobigny – Pantin – Raymond Queneau  
aux Réserves.

Je dois marcher 10 minutes.

## Comment venir avec la **ligne 5** ?

Je dois monter les escaliers.



Je passe les portes d'accès.




Je prends le couloir de droite.



Je sors Sortie 2. Avenue Anatole France.



Je prends l'escalator.



Dehors, je vais à gauche.

Je traverse le passage piétons vers le supermarché Aldi.



Après le supermarché Aldi, je prends la 1<sup>ère</sup> à droite.  
C'est la Route de Noisy.



Je marche 5 minutes.

je tourne dans la 1<sup>ère</sup> rue à gauche.

Il y a un panneau : **Fondation d'art contemporain.**



C'est la rue de la Commune de Paris.



Je prends la 1<sup>ère</sup> à droite devant le bâtiment qui s'appelle Quai 36.



Après le Quai 36, je prends le petit chemin.



Les Réserves sont en face.





Il y a un panneau lumineux qui dit :

**frac île-de-france, les réserves.**

Un panneau lumineux est un panneau qui fait de la lumière.

Je marche vers la porte d'entrée.



Je tire la porte pour rentrer.

Bienvenue aux Réserves.

Je vais à l'accueil.

L'accueil se trouve à gauche quand on rentre.

L'accueil est blanc.



Une personne est là pour m'aider.

L'entrée aux Réserves est gratuite.

## Qu'est-ce qu'il y a à l'accueil ?

- Je peux prendre des documents.  
Ils me donnent des informations sur l'exposition.
- Je peux demander une tablette  
avec des informations sur l'exposition
- Je peux demander de l'aide ou des informations.  
Je demande aux personnes à l'accueil.
- Je peux demander un siège pliant à l'accueil.  
À la fin de ma visite, je rapporte le siège pliant à l'accueil.



- Je peux prendre un ascenseur

L'exposition est sur trois étages.


L'ascenseur amène aux deux autres étages.

L'ascenseur se trouve en face de l'accueil.

L'ascenseur est la dernière porte à gauche.

La porte de l'ascenseur ressemble à une porte normale.

J'appuie sur la flèche pour appeler l'ascenseur.



Dans l'ascenseur j'appuie sur les boutons **accès public**.



## Où se trouve les toilettes ?

Pour aller aux toilettes je monte au premier étage.

Il y a un couloir au fond pour les toilettes.



L'une des toilettes est accessible aux personnes en fauteuil roulant.

## Qu'est-ce que je peux ou ne peux pas faire au Frac ?

Au Frac **je peux** :

- Faire des photos sans le flash
- Garder un petit sac avec moi



Au Frac **je ne peux pas** :

- Toucher les œuvres d'art
- Courir
- Faire des photos avec le flash
- Garder mon parapluie
- Boire et manger
- Fumer et utiliser une cigarette électronique



## Si je veux venir avec un groupe ?

Avec un groupe je peux venir faire :

- une visite commentée

Une visite commentée est une visite guidée.

Le Plateau organise des visites commentées pour les groupes.

Une visite commentée est une visite guidée

où une personne parle avec le groupe.

La personne me donne des informations sur les œuvres.

Je peux parler et poser des questions à cette personne.

Les visites commentées sont gratuites.

- Une visite avec un atelier

Je peux venir pour faire une visite commentée et un atelier.

Il y a plusieurs ateliers.

Je peux choisir l'atelier que je veux faire avec le groupe.

La visite avec un atelier coûte 30 euros pour le groupe.

Quand je veux venir en groupe je dois réserver.

.

Pour réserver je dois :

- Téléphoner au 01 76 21 13 33

Je peux téléphoner du lundi au vendredi, entre 10h à 18h.

Je peux téléphoner le samedi, entre 14h et 18h.

- Envoyer un mail à l'adresse : [reserves@fraciledelfrance.com](mailto:reserves@fraciledelfrance.com)

Si j'ai des besoins particuliers je peux le dire.

## Si j'ai une autre question ?

Si j'ai encore besoin d'une information :

- Je peux appeler au 01 76 21 13 45.  
Je peux appeler du lundi au vendredi de 10h à 17h.
- Je peux écrire un mail à [ldelclaux@fracilededefrance.com](mailto:ldelclaux@fracilededefrance.com)



## **Rédaction et conception graphique**

Service des publics : Hugo Audam, Laure Delclaux, Louise Wiesel

Service communication : Léa Dolivet

Ce document a été relu et validé en 2024

par l'équipe Falc de l'ESAT la Roseraie.

Nous les en remercions vivement.



### **Crédits photographiques :**

© Logo européen Facile à lire : Inclusion Europe. Plus d'informations sur le site [easy-to-read.eu](http://easy-to-read.eu)

© Frac Île-de-France

© Martin Argyroglo (pages 1, 2, 4)

← frac  
↙ île-de-france ↗

